
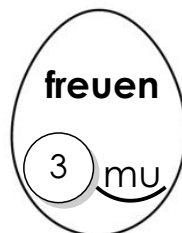
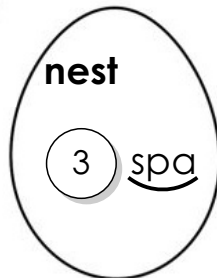
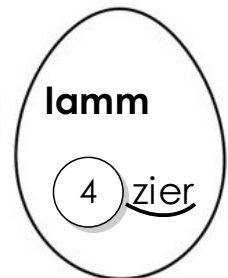
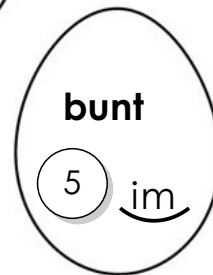
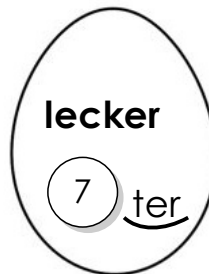
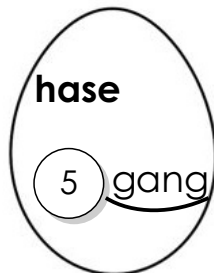
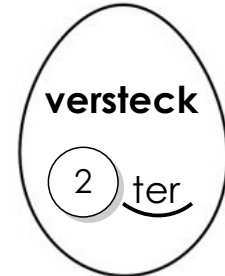
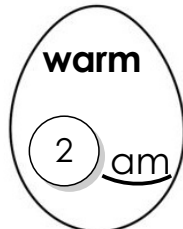
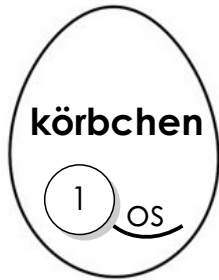


Name: \_\_\_\_\_



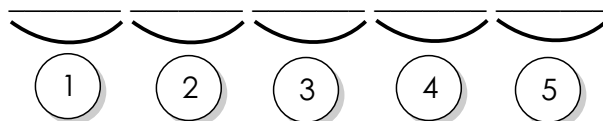
## Die Ostereiersuche

1. Male alle Eier mit Substantiven blau an.



2. Schreibe die Substantive mit Artikel richtig auf.

3. Die Silben der blauen Eier ergeben das Lösungswort.





Name: \_\_\_\_\_



Die Ostereiersuche

## Die Ostereiersuche

Unterstreiche die  
7 Fehler.



### Wir schmücken einen Ostereierstrauß

In unserer Ostereierwerkstatt  
geht es Fröhlich zu.  
Wir Malen Ostereier an  
und singen laut dazu.

Jedes ei hat ein Geheimnis:  
Einen Wunsch, ganz tief und fest,  
hält für jeden es verborgen  
bis zum Osterfest.

Kunterbunt ist er geworden,  
unser Ostereierstrauß.  
Er strahlt uns an mit seinen farben.  
bunt sind unsere Wünsche auch.

Einen wunsch wollen wir gleich sagen:  
„Frohe Ostern!“ wünschen wir  
allen Leuten hier und heute.  
„Frohe Ostern!“ so auch Dir.

nach Elke Bräunling

Das braucht der Pinsel

Das machen wir in Kunst


Kinder die ein Osterei finden,  
sind

Das Osterei gehört mir und

Reimwort auf Punsch

Das bemalen wir zu Ostern

Eier zu Ostern sind



Trage die  
unterstrichenen  
Wörter in das Rätsel  
ein. Wie heißt der  
Hase?

Tipp: Die Fehler im Text  
stehen unten nicht in  
der richtigen  
Reihenfolge.

Der Hase heißt: \_\_\_\_\_



Das Material stammt von Backstübchen & Materialzauber  
(Maria Donath & Delia Klonau).



Dieses haben wir mit dem Worksheet Crafter erstellt.

Das vorliegende Material darfst du für deinen Unterricht verwenden, aber nicht gewerblich nutzen und in sozialen Netzwerken wie Dropbox oder ähnlichen Diensten verbreiten und weitergeben. So würdest du das Urheberrecht verletzen. Falls du diesen Verstoß bemerken solltest, dann melde ihn bitte an folgende Mailadresse:

[backstuebchen\\_materialzauber@web.de](mailto:backstuebchen_materialzauber@web.de).

Wir freuen uns natürlich auf Feedback, welches du uns über die Mailadresse ODER Instagram: [Backstübchen & Materialzauber](#) hinterlassen kannst.

So können wir deine Tipps entgegennehmen.

Wenn dir unsere Seite gefällt, dann kannst du uns natürlich immer gerne auf Instagram verlinken. Wir wünschen dir viel Spaß mit dem Material!

Liebe Grüße Maria und Delia